

SELEZIONE PUBBLICA MEDIANTE VALUTAZIONE COMPARATIVA PER IL RECLUTAMENTO DI UN RICERCATORE A TEMPO DETERMINATO AI SENSI ART. 24, COMMA 3, LETTERA A) L. 240/10 PER IL SETTORE CONCORSUALE 06D3 PRESSO IL DIPARTIMENTO DI AREA MEDICA DELL'UNIVERSITÀ DEGLI STUDI DI UDINE, BANDITA CON D.R. N. 572 DEL 09/10/2017, IL CUI AVVISO È PUBBLICATO NELLA G.U. N. 81 DEL 24/10/2017

La Commissione giudicatrice, terminati i lavori della selezione in oggetto, formula la seguente

### RELAZIONE FINALE

La Commissione giudicatrice, costituita in base al D.R. N. 38 del 26/01/2018, si è riunita in prima seduta il giorno 21-02-2018, alle ore 9 ed ha designato quale Presidente il Prof. GATTI DAVIDE e quale Segretario la dott.ssa VIAPIANA OMBRETTA; in tale seduta ha preso atto dei criteri per la selezione dei candidati.

La Commissione giudicatrice si è riunita il giorno 01-03-2018 alle ore 9 per la valutazione preliminare comparativa; in tale seduta ha proceduto a prendere visione dei titoli, del curriculum e della produzione scientifica dell'unico candidato ammesso.

La Commissione giudicatrice si è riunita il giorno 09-04-2018 alle ore 10 per la discussione dei titoli e della produzione scientifica.

La Commissione ha attribuito 5 punti per ognuno dei titoli richiesti e ha valutato singolarmente le pubblicazioni attribuendo un punteggio di 4-5 alle pubblicazioni in esteso e pari a 3 agli abstracts presentati. E' stata svolta inoltre la prova di accertamento della lingua inglese con esito positivo.

La Commissione formula la graduatoria e designa il vincitore della selezione.

La Commissione, con deliberazione assunta all'unanimità dei componenti, dichiara vincitore della presente selezione la sottoindicata candidata:

dott.ssa GANDOLFO SAVIANA Punteggio 79/100

e formula la seguente graduatoria:

GANDOLFO SAVIANA Punteggio 79/100

Alla presente relazione finale sono annessi tutti gli allegati delle singole fasi della procedura, che ne fanno parte integrante.

Il prof. GATTI DAVIDE si impegna a consegnare gli atti della presente selezione al Responsabile del Procedimento.

Udine, 09-04-2018

Prof. GATTI DAVIDE

Presidente



Prof. SFRISO PAOLO

Componente



Dott.ssa VIAPIANA OMBRETTA

Segretario



VERBALI DELLA COMMISSIONE GIUDICATRICE DELLA SELEZIONE PUBBLICA MEDIANTE VALUTAZIONE COMPARATIVA PER IL RECLUTAMENTO DI UN RICERCATORE A TEMPO DETERMINATO AI SENSI ART. 24, COMMA 3, LETTERA A) L. 240/10 PER IL SETTORE CONCORSUALE 06D3 PRESSO IL DIPARTIMENTO DI AREA MEDICA DELL'UNIVERSITÀ DEGLI STUDI DI UDINE, BANDITA CON D.R. N. 572 DEL 09/10/2017, IL CUI AVVISO È PUBBLICATO NELLA G.U. N. 81 DEL 24/10/2017

### ALLEGATO 1) al Verbale 1

#### CRITERI DI VALUTAZIONE

La Commissione giudicatrice della selezione in oggetto prende atto dei criteri di valutazione previsti dal bando.

La selezione avviene mediante valutazione preliminare dei candidati con motivato giudizio analitico sui titoli, sul curriculum e sulla produzione scientifica, ivi compresa la tesi di dottorato.

La commissione giudicatrice effettua una motivata valutazione seguita da una valutazione comparativa, facendo riferimento allo specifico settore concorsuale e al profilo indicato nell' art. 1 del bando, del curriculum e dei seguenti titoli, debitamente documentati, dei candidati:

- a) dottorato di ricerca o equipollenti, ovvero, per i settori interessati, il diploma di specializzazione medica o equivalente, conseguito in Italia o all'estero;
- b) eventuale attività didattica a livello universitario in Italia o all'estero;
- c) documentata attività di formazione o di ricerca presso qualificati istituti italiani o stranieri;
- d) documentata attività in campo clinico relativamente ai settori concorsuali nei quali sono richieste tali specifiche competenze;
- e) realizzazione di attività progettuale relativamente ai settori concorsuali nei quali è prevista;
- f) organizzazione, direzione e coordinamento di gruppi di ricerca nazionali e internazionali, o partecipazione agli stessi;
- g) titolarità di brevetti relativamente ai settori concorsuali nei quali è prevista;
- h) relatore a congressi e convegni nazionali e internazionali;
- i) premi e riconoscimenti nazionali e internazionali per attività di ricerca;
- j) diploma di specializzazione europea riconosciuto da Board internazionali, relativamente a quei settori concorsuali nei quali è prevista.

La valutazione di ciascun titolo è effettuata considerando specificamente la significatività che esso assume in ordine alla qualità e quantità dell'attività di ricerca svolta dal singolo candidato.

La commissione giudicatrice effettua la valutazione comparativa delle pubblicazioni di cui all'art. 4 del bando sulla base dei seguenti criteri:

- a) originalità, innovatività, rigore metodologico e rilevanza di ciascuna pubblicazione scientifica;
- b) congruenza di ciascuna pubblicazione con il settore concorsuale per il quale è bandita la procedura e col profilo indicato nell' art. 1 del bando, ovvero con tematiche interdisciplinari ad essi correlate;
- c) rilevanza scientifica della collocazione editoriale di ciascuna pubblicazione e sua diffusione all'interno della comunità scientifica;
- d) determinazione analitica, anche sulla base di criteri riconosciuti nella comunità scientifica internazionale di riferimento, dell'apporto individuale del candidato nel caso di partecipazione del medesimo a lavori in collaborazione.

La commissione giudicatrice valuta altresì la consistenza complessiva della produzione scientifica del candidato, l'intensità e la continuità temporale della stessa, fatti salvi i periodi, adeguatamente documentati, di allontanamento non volontario dall'attività di ricerca, con particolare riferimento alle funzioni genitoriali.

La commissione, nel valutare le pubblicazioni, si avvale anche dei seguenti indicatori, riferiti alla data di scadenza dei termini delle candidature:

- a) numero totale delle citazioni;
- b) numero medio di citazioni per pubblicazione;
- c) "impact factor" totale;



- d) "impact factor" medio per pubblicazione;
- e) combinazioni dei precedenti parametri atte a valorizzare l'impatto della produzione scientifica del candidato (indice di Hirsch o simili).

La commissione prende atto che il bando prevede che i candidati possano presentare le pubblicazioni nel numero massimo di 12.

Qualora il candidato presenti un numero di pubblicazioni superiore al limite indicato, la commissione giudicatrice procederà alla valutazione delle stesse in numero pari al limite di cui sopra e nell'ordine riportato nell' "Elenco delle pubblicazioni presentate" dal candidato. Nel caso in cui il candidato non presenti tale elenco, in numero pari al limite di cui sopra, prendendo in considerazione le più recenti come data di pubblicazione.

A seguito della valutazione preliminare i candidati comparativamente più meritevoli, in regola con i requisiti di cui all'art. 2, primo comma, del bando, e con gli eventuali requisiti ulteriori indicati nel medesimo articolo, saranno ammessi, in misura compresa tra il 10 e il 20 per cento del numero degli stessi e comunque non inferiore a sei unità, alla discussione pubblica con la commissione dei titoli e della produzione scientifica. Saranno tutti ammessi alla discussione qualora il loro numero sia pari o inferiore a sei.

L'esito della valutazione preliminare verrà pubblicato all'Albo on-line di Ateneo e nel sito web dell'Ateneo.

Contestualmente alla discussione dei titoli e delle pubblicazioni la commissione accerterà, con apposita prova orale, la adeguata conoscenza della lingua inglese.

A seguito della discussione la commissione giudicatrice attribuirà un punteggio ai titoli e a ciascuna delle pubblicazioni presentate dai candidati ammessi.

Il punteggio massimo attribuibile a titoli e pubblicazioni è pari a 100 ed è così ripartito:

- titoli 50 punti
- pubblicazioni 50 punti

Letto, approvato e sottoscritto.

Data, 21/02/2018

Prof. Davide Gatti Presidente

Prof. Paolo Sfriso Componente

Dott.ssa Ombretta Viapiana Segretario



VERBALI DELLA COMMISSIONE GIUDICATRICE DELLA SELEZIONE PUBBLICA MEDIANTE VALUTAZIONE COMPARATIVA PER IL RECLUTAMENTO DI UN RICERCATORE A TEMPO DETERMINATO AI SENSI ART. 24, COMMA 3, LETTERA A) L. 240/10 PER IL SETTORE CONCORSUALE 06D3 PRESSO IL DIPARTIMENTO DI AREA MEDICA DELL'UNIVERSITÀ DEGLI STUDI DI UDINE, BANDITA CON D.R. N. 572 DEL 09/10/2017, IL CUI AVVISO È PUBBLICATO NELLA G.U. N. 81 DEL 24/10/2017

### **ALLEGATO 1) al Verbale 1**

#### CRITERI DI VALUTAZIONE

La Commissione giudicatrice della selezione in oggetto prende atto dei criteri di valutazione previsti dal bando.

La selezione avviene mediante valutazione preliminare dei candidati con motivato giudizio analitico sui titoli, sul curriculum e sulla produzione scientifica, ivi compresa la tesi di dottorato.

La commissione giudicatrice effettua una motivata valutazione seguita da una valutazione comparativa, facendo riferimento allo specifico settore concorsuale e al profilo indicato nell' art. 1 del bando, del curriculum e dei seguenti titoli, debitamente documentati, dei candidati:

- a) dottorato di ricerca o equipollenti, ovvero, per i settori interessati, il diploma di specializzazione medica o equivalente, conseguito in Italia o all'estero;
- b) eventuale attività didattica a livello universitario in Italia o all'estero;
- c) documentata attività di formazione o di ricerca presso qualificati istituti italiani o stranieri;
- d) documentata attività in campo clinico relativamente ai settori concorsuali nei quali sono richieste tali specifiche competenze;
- e) realizzazione di attività progettuale relativamente ai settori concorsuali nei quali è prevista;
- f) organizzazione, direzione e coordinamento di gruppi di ricerca nazionali e internazionali, o partecipazione agli stessi;
- g) titolarità di brevetti relativamente ai settori concorsuali nei quali è prevista;
- h) relatore a congressi e convegni nazionali e internazionali;
- i) premi e riconoscimenti nazionali e internazionali per attività di ricerca;
- j) diploma di specializzazione europea riconosciuto da Board internazionali, relativamente a quei settori concorsuali nei quali è prevista.

La valutazione di ciascun titolo è effettuata considerando specificamente la significatività che esso assume in ordine alla qualità e quantità dell'attività di ricerca svolta dal singolo candidato.

La commissione giudicatrice effettua la valutazione comparativa delle pubblicazioni di cui all'art. 4 del bando sulla base dei seguenti criteri:

- a) originalità, innovatività, rigore metodologico e rilevanza di ciascuna pubblicazione scientifica;
- b) congruenza di ciascuna pubblicazione con il settore concorsuale per il quale è bandita la procedura e col profilo indicato nell' art. 1 del bando, ovvero con tematiche interdisciplinari ad essi correlate;
- c) rilevanza scientifica della collocazione editoriale di ciascuna pubblicazione e sua diffusione all'interno della comunità scientifica;
- d) determinazione analitica, anche sulla base di criteri riconosciuti nella comunità scientifica internazionale di riferimento, dell'apporto individuale del candidato nel caso di partecipazione del medesimo a lavori in collaborazione.

La commissione giudicatrice valuta altresì la consistenza complessiva della produzione scientifica del candidato, l'intensità e la continuità temporale della stessa, fatti salvi i periodi, adeguatamente documentati, di allontanamento non volontario dall'attività di ricerca, con particolare riferimento alle funzioni genitoriali.

La commissione, nel valutare le pubblicazioni, si avvale anche dei seguenti indicatori, riferiti alla data di scadenza dei termini delle candidature:

- a) numero totale delle citazioni;
- b) numero medio di citazioni per pubblicazione;



- c) "impact factor" totale;
- d) "impact factor" medio per pubblicazione;
- e) combinazioni dei precedenti parametri atte a valorizzare l'impatto della produzione scientifica del candidato (indice di Hirsch o simili).

La commissione prende atto che il bando prevede che i candidati possano presentare le pubblicazioni nel numero massimo di 12.

Qualora il candidato presenti un numero di pubblicazioni superiore al limite indicato, la commissione giudicatrice procederà alla valutazione delle stesse in numero pari al limite di cui sopra e nell'ordine riportato nell' "Elenco delle pubblicazioni presentate" dal candidato. Nel caso in cui il candidato non presenti tale elenco, in numero pari al limite di cui sopra, prendendo in considerazione le più recenti come data di pubblicazione.

A seguito della valutazione preliminare i candidati comparativamente più meritevoli, in regola con i requisiti di cui all'art. 2, primo comma, del bando, e con gli eventuali requisiti ulteriori indicati nel medesimo articolo, saranno ammessi, in misura compresa tra il 10 e il 20 per cento del numero degli stessi e comunque non inferiore a sei unità, alla discussione pubblica con la commissione dei titoli e della produzione scientifica. Saranno tutti ammessi alla discussione qualora il loro numero sia pari o inferiore a sei.

L'esito della valutazione preliminare verrà pubblicato all'Albo on-line di Ateneo e nel sito web dell'Ateneo.

Contestualmente alla discussione dei titoli e delle pubblicazioni la commissione accerterà, con apposita prova orale, la adeguata conoscenza della lingua inglese.

A seguito della discussione la commissione giudicatrice attribuirà un punteggio ai titoli e a ciascuna delle pubblicazioni presentate dai candidati ammessi.

Il punteggio massimo attribuibile a titoli e pubblicazioni è pari a 100 ed è così ripartito:

- titoli 50 punti
- pubblicazioni 50 punti


Letto, approvato e sottoscritto.

Data, 21/02/2018

Prof. Davide Gatti Presidente

Prof. Paolo Sfriso Componente

Dott.ssa Ombretta Viapiana Segretario



VERBALI DELLA COMMISSIONE GIUDICATRICE DELLA SELEZIONE PUBBLICA MEDIANTE VALUTAZIONE COMPARATIVA PER IL RECLUTAMENTO DI UN RICERCATORE A TEMPO DETERMINATO AI SENSI ART. 24, COMMA 3, LETTERA A) L. 240/10 PER IL SETTORE CONCORSUALE 06D3 PRESSO IL DIPARTIMENTO DI AREA MEDICA DELL'UNIVERSITÀ DEGLI STUDI DI UDINE, BANDITA CON D.R. N. 572 DEL 09/10/2017, IL CUI AVVISO È PUBBLICATO NELLA G.U. N. 81 DEL 24/10/2017

### **ALLEGATO 1) al Verbale 1**

#### **CRITERI DI VALUTAZIONE**

La Commissione giudicatrice della selezione in oggetto prende atto dei criteri di valutazione previsti dal bando.

La selezione avviene mediante valutazione preliminare dei candidati con motivato giudizio analitico sui titoli, sul curriculum e sulla produzione scientifica, ivi compresa la tesi di dottorato.

La commissione giudicatrice effettua una motivata valutazione seguita da una valutazione comparativa, facendo riferimento allo specifico settore concorsuale e al profilo indicato nell' art. 1 del bando, del curriculum e dei seguenti titoli, debitamente documentati, dei candidati:

- a) dottorato di ricerca o equipollenti, ovvero, per i settori interessati, il diploma di specializzazione medica o equivalente, conseguito in Italia o all'estero;
- b) eventuale attività didattica a livello universitario in Italia o all'estero;
- c) documentata attività di formazione o di ricerca presso qualificati istituti italiani o stranieri;
- d) documentata attività in campo clinico relativamente ai settori concorsuali nei quali sono richieste tali specifiche competenze;
- e) realizzazione di attività progettuale relativamente ai settori concorsuali nei quali è prevista;
- f) organizzazione, direzione e coordinamento di gruppi di ricerca nazionali e internazionali, o partecipazione agli stessi;
- g) titolarità di brevetti relativamente ai settori concorsuali nei quali è prevista;
- h) relatore a congressi e convegni nazionali e internazionali;
- i) premi e riconoscimenti nazionali e internazionali per attività di ricerca;
- j) diploma di specializzazione europea riconosciuto da Board internazionali, relativamente a quei settori concorsuali nei quali è prevista.

La valutazione di ciascun titolo è effettuata considerando specificamente la significatività che esso assume in ordine alla qualità e quantità dell'attività di ricerca svolta dal singolo candidato.

La commissione giudicatrice effettua la valutazione comparativa delle pubblicazioni di cui all'art. 4 del bando sulla base dei seguenti criteri:

- a) originalità, innovatività, rigore metodologico e rilevanza di ciascuna pubblicazione scientifica;
- b) congruenza di ciascuna pubblicazione con il settore concorsuale per il quale è bandita la procedura e col profilo indicato nell' art. 1 del bando, ovvero con tematiche interdisciplinari ad essi correlate;
- c) rilevanza scientifica della collocazione editoriale di ciascuna pubblicazione e sua diffusione all'interno della comunità scientifica;
- d) determinazione analitica, anche sulla base di criteri riconosciuti nella comunità scientifica internazionale di riferimento, dell'apporto individuale del candidato nel caso di partecipazione del medesimo a lavori in collaborazione.

La commissione giudicatrice valuta altresì la consistenza complessiva della produzione scientifica del candidato, l'intensità e la continuità temporale della stessa, fatti salvi i periodi, adeguatamente documentati, di allontanamento non volontario dall'attività di ricerca, con particolare riferimento alle funzioni genitoriali.

La commissione, nel valutare le pubblicazioni, si avvale anche dei seguenti indicatori, riferiti alla data di scadenza dei termini delle candidature:

- a) numero totale delle citazioni;
- b) numero medio di citazioni per pubblicazione;
- c) "impact factor" totale;

O. N

- d) "impact factor" medio per pubblicazione;
- e) combinazioni dei precedenti parametri atte a valorizzare l'impatto della produzione scientifica del candidato (indice di Hirsch o simili).

La commissione prende atto che il bando prevede che i candidati possano presentare le pubblicazioni nel numero massimo di 12.

Qualora il candidato presenti un numero di pubblicazioni superiore al limite indicato, la commissione giudicatrice procederà alla valutazione delle stesse in numero pari al limite di cui sopra e nell'ordine riportato nell' "Elenco delle pubblicazioni presentate" dal candidato. Nel caso in cui il candidato non presenti tale elenco, in numero pari al limite di cui sopra, prendendo in considerazione le più recenti come data di pubblicazione.

A seguito della valutazione preliminare i candidati comparativamente più meritevoli, in regola con i requisiti di cui all'art. 2, primo comma, del bando, e con gli eventuali requisiti ulteriori indicati nel medesimo articolo, saranno ammessi, in misura compresa tra il 10 e il 20 per cento del numero degli stessi e comunque non inferiore a sei unità, alla discussione pubblica con la commissione dei titoli e della produzione scientifica. Saranno tutti ammessi alla discussione qualora il loro numero sia pari o inferiore a sei.

L'esito della valutazione preliminare verrà pubblicato all'Albo on-line di Ateneo e nel sito web dell'Ateneo.

Contestualmente alla discussione dei titoli e delle pubblicazioni la commissione accerterà, con apposita prova orale, la adeguata conoscenza della lingua inglese.

A seguito della discussione la commissione giudicatrice attribuirà un punteggio ai titoli e a ciascuna delle pubblicazioni presentate dai candidati ammessi.

Il punteggio massimo attribuibile a titoli e pubblicazioni è pari a 100 ed è così ripartito:

- titoli 50 punti
- pubblicazioni 50 punti

Letto, approvato e sottoscritto.

Data, 21/02/2018

Prof. Davide Gatti Presidente

Prof. Paolo Sfriso Componente

Dott.ssa Ombretta Viapiana Segretario



ALLEGATO A al Verbale 2  
Valutazione dei titoli, del curriculum e della produzione scientifica

Candidato: GANDOLFO SAVIANA

Tipologie di titoli	Titoli presentati dal candidato e valutati
Dottorato di ricerca o equipollenti*, ovvero, per i settori interessati, il diploma di specializzazione medica o equivalente, conseguito in Italia o all'estero	Specializzazione in reumatologia congruente con il settore scientifico disciplinare
Eventuale attività didattica a livello universitario in Italia o all'estero	Non presente
Documentata attività di formazione o di ricerca presso qualificati istituti italiani o stranieri	Subinvestigator in diversi protocolli di ricerca clinica e trials nazionali ed internazionali in ambito reumatologico
Documentata attività in campo clinico relativamente ai settori concorsuali nei quali sono richieste tali specifiche competenze	Coinvolta in attività clinica continuativa dall'agosto 2017 c/o la clinica di reumatologia dell'azienda sanitaria integrata di Udine
Realizzazione di attività progettuale relativamente ai settori concorsuali nei quali è prevista	Coinvolta in diversi progetti di ricerca clinica in ambito reumatologico come subinvestigator
Organizzazione, direzione e coordinamento di gruppi di ricerca nazionali e internazionali, o partecipazione agli stessi	Coinvolta in vari gruppi di ricerca nazionali ed internazionali in ambito di patologie reumatologiche
Titolarità di brevetti relativamente ai settori concorsuali nei quali è prevista	Non presente
Relatore a congressi e convegni nazionali e internazionali	Relatore in convegni e congressi di ambito reumatologico nazionali
Premi e riconoscimenti nazionali e internazionali per attività di ricerca	Un premio per contributo scientifico presentato al XII convegno nazionale A.L.CRI nel 2015
Diploma di specializzazione europea riconosciuto da Board internazionali, relativamente a quei settori concorsuali nei quali è prevista	Non presente

**Pubblificazioni presentate dal candidato e valutate:**

1 Gandolfo S, Fabro C, Bulfoni M, Russi S, Quartuccio L, Sansonno DE, Di Loreto C, Cesselli D, De Vita S. Thymic stromal Lymphopoietin (TSLP) Expression is associated with lymphoproliferation and lymphoma in primary Sjogren's syndrome. <i>Arthritis Rheumatol</i> 2017; 69 (suppl 10).
2 Gandolfo S, Quartuccio L, De Vita S. Sjogren's Syndrome-associated lymphoma. In Gerli R (Ed.), <i>Sjogren's syndrome novel insights in pathogenic, clinical and therapeutic aspects, 1st edition. Elsevier (2016), chapter 6.</i>
3 Quartuccio L, Baldini C, Priori R, Bartoloni E, Carubbi F, Alunno A, Gandolfo S, Colafrancesco S, Giacomelli R, Gerli R, Valesini G, Bombardieri S, De Vita S; GRISS Group. Cryoglobulinemia in Sjogren Syndrome: A Disease Subset that Links Higher Systemic Disease Activity, Autoimmunity, and Local B Cell Proliferation in Mucosa-associated Lymphoid Tissue. <i>J Rheumatol.</i> 2017 Aug;44(8):1179-1183. doi: 10.3899/jrheum.161465.
4 Quartuccio L, Isola M, Baldini C, Priori R, Bartoloni E, Carubbi F, Gregoraci G, Gandolfo S, Salvin S, Luciano N, Minniti A, Alunno A, Giacomelli R, Gerli R, Valesini G, Bombardieri S, De Vita S. Clinical and biological differences between cryoglobulinaemic and hypergammaglobulinaemic purpura in primary Sjogren's syndrome: results of a large multicentre study. <i>Scand J Rheumatol.</i> 2015;44(1):36-41. doi: 10.3109/03009742.2014.923931.
5 De Vita S, Quartuccio L, Seror R, Salvin S, Ravaud P, Fabris M, Nocturne G, Gandolfo S, Isola M, Mariette X. Efficacy and safety of belimumab given for 12 months in primary Sjogren's syndrome: the BELISS open-label phase II study. <i>Rheumatology (Oxford).</i> 2015 Dec;54(12):2249-56. doi: 10.1093/rheumatology/kev257.
6 Quartuccio L, Mavragani CP, Nezos A, Gandolfo S, Tzioufas AG, De Vita S. Type I interferon signature may influence the effect of belimumab on immunoglobulin levels, including rheumatoid factor in Sjogren's syndrome. <i>Clin Exp Rheumatol.</i> 2017 Jul-Aug;35(4):719-720.
7 Quartuccio L, Salvin S, Corazza L, Gandolfo S, Fabris M, De Vita S. Efficacy of belimumab and targeting of rheumatoid factor-positive B-cell expansion in Sjogren's syndrome: follow-up after the end of the phase II open-label BELISS study. <i>Clin Exp Rheumatol.</i> 2016 Mar-Apr;34(2):311-4.
8 Gandolfo S, Quartuccio L, Zuliani F, Sacco S, De Vita S. Efficacia di micofenolato mofetile nel trattamento della glomerulo nefrite crioglobulinemica associata alla sindrome di sjogren resistente al rituximab. <i>Reumatismo</i> 2016, vol 68:547.
9 Giacomelli R, Afeltra A, Alunno A, Baldini C, Bartoloni-Bocci E, Berardicurti O, Carubbi F, Cauli A, Cervera R, Ciccia F, Cipriani P, Conti F, De Vita S, Di Benedetto P, Doria A, Drosos AA, Favalli EG, Gandolfo S, Gatto M, Grembiale RD, Liakouli V, Lories R, Lubrano E, Lunardi C, Margiotta DPE, Massaro L, Meroni P, Minniti A, Navarini L, Pendolino M, Perosa F, Pers JO, Prete M, Priori R, Puppo F, Quartuccio L, Ruffatti A, Ruscitti P, Russo B, Sarzi-Puttini P, Shoenfeld-Y, Somarakis GA, Spinelli FR, Tinazzi E, Triolo G, Ursini F, Valentini G, Valesini G, Vettori S, Vitali C, Tzioufas AG. International consensus: What else can we do to improve diagnosis and therapeutic strategies in patients affected by autoimmune rheumatic diseases (rheumatoid arthritis, spondyloarthritis, systemic sclerosis, systemic lupus erythematosus, antiphospholipid syndrome and Sjogren's syndrome)? The unmet needs and the clinical grey zone in autoimmune disease management. <i>Autoimmun Rev.</i> 2017 Sep;16(9):911-924. doi: 10.1016/j.autrev.2017.07.012.
10 Quartuccio L, Baldini C, Bartoloni E, Priori R, Carubbi F, Alunno A, Gandolfo S, Gattamelata A, Giacomelli R, Gerli R, Valesini G, Bombardieri S, De Vita S; GRISS Group (Gruppo di Ricerca Italiano sulla Sindrome di Sjogren). Correlation between ESSDAI and ClinESSDAI in a real-life cohort of patients with Sjogren's syndrome. <i>Clin Exp Rheumatol.</i> 2017 May-Jun;35(3):546-547.
11 Merelli M, Quartuccio L, Bassetti M, Pecori D, Gandolfo S, Avellini C, De Vita S. Efficacy of intravenous cyclosporine in a case of cytophagic histiocytic panniculitis complicated by haemophagocytic syndrome after visceral leishmania infection. <i>Clin Exp Rheumatol.</i> 2015 Nov-Dec;33(6):906-9.

*Paula*



Giudizio collegiale:

La commissione esprime il seguente giudizio analitico sui titoli, sul curriculum e sulla produzione scientifica del candidato:

La candidata presenta un curriculum congruo con il settore scientifico disciplinare e di discreto livello. Presenta 11 pubblicazioni valutabili di cui 3 con 1° nome. La produzione scientifica complessiva comprende 21 pubblicazioni su riviste internazionali e 14 su riviste nazionali oltre che 2 capitoli di libri

*pan*

ALLEGATO B al Verbale 2  
**Valutazione comparativa**

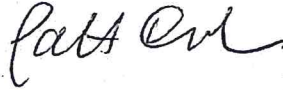
**Candidato: GANDOLFO SAVIANA**

Giudizio comparativo: E' stata presentata domanda ed è stata ammessa una sola candidata il cui curriculum è congruo con il settore scientifico disciplinare, di discreto livello e soddisfa i requisiti richiesti dal bando.

Data, 01/03/2018

Prof. Davide Gatti

Presidente



Prof. Paolo Sfriso

Componente

Dott.ssa Ombretta Viapiana

Segretario

ALLEGATO A al Verbale 2  
Valutazione dei titoli, del curriculum e della produzione scientifica

- Candidato: GANDOLFO SAVIANA

Tipologie di titoli	Titoli presentati dal candidato e valutati
Dottorato di ricerca o equipollenti*, ovvero, per i settori interessati, il diploma di specializzazione medica o equivalente, conseguito in Italia o all'estero	Specializzazione in reumatologia congruente con il settore scientifico disciplinare
Eventuale attività didattica a livello universitario in Italia o all'estero	Non presente
Documentata attività di formazione o di ricerca presso qualificati istituti italiani o stranieri	Subinvestigator in diversi protocolli di ricerca clinica e trials nazionali ed internazionali in ambito reumatologico
Documentata attività in campo clinico relativamente ai settori concorsuali nei quali sono richieste tali specifiche competenze	Coinvolta in attività clinica continuativa dall'agosto 2017 c/o la clinica di reumatologia dell'azienda sanitaria integrata di Udine
Realizzazione di attività progettuale relativamente ai settori concorsuali nei quali è prevista	Coinvolta in diversi progetti di ricerca clinica in ambito reumatologico come subinvestigator
Organizzazione, direzione e coordinamento di gruppi di ricerca nazionali e internazionali, o partecipazione agli stessi	Coinvolta in vari gruppi di ricerca nazionali ed internazionali in ambito di patologie reumatologiche
Titolarità di brevetti relativamente ai settori concorsuali nei quali è prevista	Non presente
Relatore a congressi e convegni nazionali e internazionali	Relatore in convegni e congressi di ambito reumatologico nazionali
Premi e riconoscimenti nazionali e internazionali per attività di ricerca	Un premio per contributo scientifico presentato al XII convegno nazionale A.L.CRI nel 2015
Diploma di specializzazione europea riconosciuto da Board internazionali, relativamente a quei settori concorsuali nei quali è prevista	Non presente

Publicazioni presentate dal candidato e valutate:
1 Gandolfo S, Fabro C, Bulfoni M, Russi S, Quartuccio L, Sansonno DE, Di Loreto C, Cesselli D, De Vita S. Thymic stromal Lymphopoietin (TSLP) Expression is associated with lymphoproliferation and lymphoma in primary Sjogren's syndrome. <i>Arthritis Rheumatol</i> 2017; 69 (suppl 10).
2 Gandolfo S, Quartuccio L, De Vita S. Sjogren's Syndrome-associated lymphoma. In Gerli R (Ed.), <i>Sjogren's syndrome novel insights in pathogenic, clinical and therapeutic aspects, 1st edition. Elsevier (2016), chapter 6.</i>
3 Quartuccio L, Baldini C, Priori R, Bartoloni E, Carubbi F, Alunno A, Gandolfo S, Colafrancesco S, Giacomelli R, Gerli R, Valesini G, Bombardieri S, De Vita S; GRISS Group. Cryoglobulinemia in Sjogren Syndrome: A Disease Subset that Links Higher Systemic Disease Activity, Autoimmunity, and Local B Cell Proliferation in Mucosa-associated Lymphoid Tissue. <i>J Rheumatol.</i> 2017 Aug;44(8):1179-1183. doi: 10.3899/jrheum.161465.
4 Quartuccio L, Isola M, Baldini C, Priori R, Bartoloni E, Carubbi F, Gregoraci G, Gandolfo S, Salvin S, Luciano N, Minniti A, Alunno A, Giacomelli R, Gerli R, Valesini G, Bombardieri S, De Vita S. Clinical and biological differences between cryoglobulinaemic and hypergammaglobulinaemic purpura in primary Sjogren's syndrome: results of a large multicentre study. <i>Scand J Rheumatol.</i> 2015;44(1):36-41. doi: 10.3109/03009742.2014.923931.
5 De Vita S, Quartuccio L, Seror R, Salvin S, Ravaud P, Fabris M, Nocturne G, Gandolfo S, Isola M, Mariette X. Efficacy and safety of belimumab given for 12 months in primary Sjogren's syndrome: the BELISS open-label phase II study. <i>Rheumatology (Oxford).</i> 2015 Dec;54(12):2249-56. doi: 10.1093/rheumatology/kev257.
6 Quartuccio L, Mavragani CP, Nezos A, Gandolfo S, Tzioufas AG, De Vita S. Type I interferon signature may influence the effect of belimumab on immunoglobulin levels, including rheumatoid factor in Sjogren's syndrome. <i>Clin Exp Rheumatol.</i> 2017 Jul-Aug;35(4):719-720.
7 Quartuccio L, Salvin S, Corazza L, Gandolfo S, Fabris M, De Vita S. Efficacy of belimumab and targeting of rheumatoid factor-positive B-cell expansion in Sjogren's syndrome: follow-up after the end of the phase II open-label BELISS study. <i>Clin Exp Rheumatol.</i> 2016 Mar-Apr;34(2):311-4.
8 Gandolfo S, Quartuccio L, Zuliani F, Sacco S, De Vita S. Efficacia di micofenolato mofetile nel trattamento della glomerulo nefrite crioglobulinemica associata alla sindrome di sjogren resistente al rituximab. <i>Reumatismo</i> 2016, vol 68:547.
9 Giacomelli R, Afeltra A, Alunno A, Baldini C, Bartoloni-Bocci E, Berardicurti O, Carubbi F, Cauli A, Cervera R, Ciccia F, Cipriani P, Conti F, De Vita S, Di Benedetto P, Doria A, Drosos AA, Favalli EG, Gandolfo S, Gatto M, Grembiale RD, Liakouli V, Lories R, Lubrano E, Lunardi C, Margiotta DPE, Massaro L, Meroni P, Minniti A, Navarini L, Pendolino M, Perosa F, Pers JO, Prete M, Priori R, Puppo F, Quartuccio L, Ruffatti A, Ruscitti P, Russo B, Sarzi-Puttini P, Shoenfeld Y, Somarakis GA, Spinelli FR, Tinazzi E, Triolo G, Ursini F, Valentini G, Valesini G, Vettori S, Vitali C, Tzioufas AG. International consensus: What else can we do to improve diagnosis and therapeutic strategies in patients affected by autoimmune rheumatic diseases (rheumatoid arthritis, spondyloarthritis, systemic sclerosis, systemic lupus erythematosus, antiphospholipid syndrome and Sjogren's syndrome)? The unmet needs and the clinical grey zone in autoimmune disease management. <i>Autoimmun Rev.</i> 2017 Sep;16(9):911-924. doi: 10.1016/j.autrev.2017.07.012.
10 Quartuccio L, Baldini C, Bartoloni E, Priori R, Carubbi F, Alunno A, Gandolfo S, Gattamelata A, Giacomelli R, Gerli R, Valesini G, Bombardieri S, De Vita S; GRISS Group (Gruppo di Ricerca Italiano sulla Sindrome di Sjogren). Correlation between ESSDAI and ClinESSDAI in a real-life cohort of patients with Sjogren's syndrome. <i>Clin Exp Rheumatol.</i> 2017 May-Jun;35(3):546-547.
11 Merelli M, Quartuccio L, Bassetti M, Pecori D, Gandolfo S, Avellini C, De Vita S. Efficacy of intravenous cyclosporine in a case of cytophagic histiocytic panniculitis complicated by haemophagocytic syndrome after visceral leishmania infection. <i>Clin Exp Rheumatol.</i> 2015 Nov-Dec;33(6):906-9.

Giudizio collegiale:

La commissione esprime il seguente giudizio analitico sui titoli, sul curriculum e sulla produzione scientifica del candidato:

La candidata presenta un curriculum congruo con il settore scientifico disciplinare e di discreto livello. Presenta 11 pubblicazioni valutabili di cui 3 con 1° nome. La produzione scientifica complessiva comprende 21 pubblicazioni su riviste internazionali e 14 su riviste nazionali oltre che 2 capitoli di libri

A handwritten signature in black ink, consisting of a stylized, cursive script that is difficult to decipher but appears to be a personal name.

ALLEGATO B al Verbale 2  
**Valutazione comparativa**

**Candidato: GANDOLFO SAVIANA**

Giudizio comparativo: E' stata presentata domanda ed è stata ammessa una sola candidata il cui curriculum è congruo con il settore scientifico disciplinare, di discreto livello e soddisfa i requisiti richiesti dal bando.


Data, 01/03/2018

Prof. Davide Gatti

Presidente

Prof. Paolo Sfriso

Componente



Dott.ssa Ombretta Viapiana

Segretario

ALLEGATO A al Verbale 2  
Valutazione dei titoli, del curriculum e della produzione scientifica

Candidato: GANDOLFO SAVIANA

Tipologie di titoli	Titoli presentati dal candidato e valutati
Dottorato di ricerca o equipollenti*, ovvero, per i settori interessati, il diploma di specializzazione medica o equivalente, conseguito in Italia o all'estero	Specializzazione in reumatologia congruente con il settore scientifico disciplinare
Eventuale attività didattica a livello universitario in Italia o all'estero	Non presente
Documentata attività di formazione o di ricerca presso qualificati istituti italiani o stranieri	Subinvestigator in diversi protocolli di ricerca clinica e trials nazionali ed internazionali in ambito reumatologico
Documentata attività in campo clinico relativamente ai settori concorsuali nei quali sono richieste tali specifiche competenze	Coinvolta in attività clinica continuativa dall'agosto 2017 c/o la clinica di reumatologia dell'azienda sanitaria integrata di Udine
Realizzazione di attività progettuale relativamente ai settori concorsuali nei quali è prevista	Coinvolta in diversi progetti di ricerca clinica in ambito reumatologico come subinvestigator
Organizzazione, direzione e coordinamento di gruppi di ricerca nazionali e internazionali, o partecipazione agli stessi	Coinvolta in vari gruppi di ricerca nazionali ed internazionali in ambito di patologie reumatologiche
Titolarità di brevetti relativamente ai settori concorsuali nei quali è prevista	Non presente
Relatore a congressi e convegni nazionali e internazionali	Relatore in convegni e congressi di ambito reumatologico nazionali
Premi e riconoscimenti nazionali e internazionali per attività di ricerca	Un premio per contributo scientifico presentato al XII convegno nazionale A.L.CRI nel 2015
Diploma di specializzazione europea riconosciuto da Board internazionali, relativamente a quei settori concorsuali nei quali è prevista	Non presente

**Pubblicazioni presentate dal candidato e valutate:**

1 Gandolfo S, Fabro C, Bulfoni M, Russi S, Quartuccio L, Sansonno DE, Di Loreto C, Cesselli D, De Vita S. Thymic stromal Lymphopoietin (TSLP) Expression is associated with lymphoproliferation and lymphoma in primary Sjogren's syndrome. <i>Arthritis Rheumatol</i> 2017; 69 (suppl 10).
2 Gandolfo S, Quartuccio L, De Vita S. Sjogren's Syndrome-associated lymphoma. In Gerli R (Ed.), <i>Sjogren's syndrome novel insights in pathogenic, clinical and therapeutic aspects</i> , 1st edition. Elsevier (2016), chapter 6.
3 Quartuccio L, Baldini C, Priori R, Bartoloni E, Carubbi F, Alunno A, Gandolfo S, Colafrancesco S, Giacomelli R, Gerli R, Valesini G, Bombardieri S, De Vita S; GRISS Group. Cryoglobulinemia in Sjogren Syndrome: A Disease Subset that Links Higher Systemic Disease Activity, Autoimmunity, and Local B Cell Proliferation in Mucosa-associated Lymphoid Tissue. <i>J Rheumatol</i> . 2017 Aug;44(8):1179-1183. doi: 10.3899/jrheum.161465.
4 Quartuccio L, Isola M, Baldini C, Priori R, Bartoloni E, Carubbi F, Gregoraci G, Gandolfo S, Salvin S, Luciano N, Minniti A, Alunno A, Giacomelli R, Gerli R, Valesini G, Bombardieri S, De Vita S. Clinical and biological differences between cryoglobulinaemic and hypergammaglobulinaemic purpura in primary Sjogren's syndrome: results of a large multicentre study. <i>Scand J Rheumatol</i> . 2015;44(1):36-41. doi: 10.3109/03009742.2014.923931.
5 De Vita S, Quartuccio L, Seror R, Salvin S, Ravaud P, Fabris M, Nocturne G, Gandolfo S, Isola M, Mariette X. Efficacy and safety of belimumab given for 12 months in primary Sjogren's syndrome: the BELISS open-label phase II study. <i>Rheumatology (Oxford)</i> . 2015 Dec;54(12):2249-56. doi: 10.1093/rheumatology/kev257.
6 Quartuccio L, Mavragani CP, Nezos A, Gandolfo S, Tzioufas AG, De Vita S. Type I interferon signature may influence the effect of belimumab on immunoglobulin levels, including rheumatoid factor in Sjogren's syndrome. <i>Clin Exp Rheumatol</i> . 2017 Jul-Aug;35(4):719-720.
7 Quartuccio L, Salvin S, Corazza L, Gandolfo S, Fabris M, De Vita S. Efficacy of belimumab and targeting of rheumatoid factor-positive B-cell expansion in Sjogren's syndrome: follow-up after the end of the phase II open-label BELISS study. <i>Clin Exp Rheumatol</i> . 2016 Mar-Apr;34(2):311-4.
8 Gandolfo S, Quartuccio L, Zuliani F, Sacco S, De Vita S. Efficacia di micofenolato mofetile nel trattamento della glomerulo nefrite crioglobulinemica associata alla sindrome di sjogren resistente al rituximab. <i>Reumatismo</i> 2016, vol 68:547.
9 Giacomelli R, Afeltra A, Alunno A, Baldini C, Bartoloni-Bocci E, Berardicurti O, Carubbi F, Cauli A, Cervera R, Ciccia F, Cipriani P, Conti F, De Vita S, Di Benedetto P, Doria A, Drosos AA, Favalli EG, Gandolfo S, Gatto M, Grembiale RD, Liakouli V, Lories R, Lubrano E, Lunardi C, Margiotta DPE, Massaro L, Meroni P, Minniti A, Navarini L, Pendolino M, Perosa F, Pers JO, Prete M, Priori R, Puppo F, Quartuccio L, Ruffatti A, Ruscitti P, Russo B, Sarzi-Puttini P, Shoenfeld Y, Somarakis GA, Spinelli FR, Tinazzi E, Triolo G, Ursini F, Valentini G, Valesini G, Vettori S, Vitali C, Tzioufas AG. International consensus: What else can we do to improve diagnosis and therapeutic strategies in patients affected by autoimmune rheumatic diseases (rheumatoid arthritis, spondyloarthritis, systemic sclerosis, systemic lupus erythematosus, antiphospholipid syndrome and Sjogren's syndrome)? The unmet needs and the clinical grey zone in autoimmune disease management. <i>Autoimmun Rev</i> . 2017 Sep;16(9):911-924. doi: 10.1016/j.autrev.2017.07.012.
10 Quartuccio L, Baldini C, Bartoloni E, Priori R, Carubbi F, Alunno A, Gandolfo S, Gattamelata A, Giacomelli R, Gerli R, Valesini G, Bombardieri S, De Vita S; GRISS Group (Gruppo di Ricerca Italiano sulla Sindrome di Sjogren). Correlation between ESSDAI and ClinESSDAI in a real-life cohort of patients with Sjogren's syndrome. <i>Clin Exp Rheumatol</i> . 2017 May-Jun;35(3):546-547.
11 Merelli M, Quartuccio L, Bassetti M, Pecori D, Gandolfo S, Avellini C, De Vita S. Efficacy of intravenous cyclosporine in a case of cytophagic histiocytic panniculitis complicated by haemophagocytic syndrome after visceral leishmania infection. <i>Clin Exp Rheumatol</i> . 2015 Nov-Dec;33(6):906-9.

0. ~

Giudizio collegiale:

La commissione esprime il seguente giudizio analitico sui titoli, sul curriculum e sulla produzione scientifica del candidato:

La candidata presenta un curriculum congruo con il settore scientifico disciplinare e di discreto livello. Presenta 11 pubblicazioni valutabili di cui 3 con 1° nome. La produzione scientifica complessiva comprende 21 pubblicazioni su riviste internazionali e 14 su riviste nazionali oltre che 2 capitoli di libri

0.7

ALLEGATO B al Verbale 2  
**Valutazione comparativa**

**Candidato: GANDOLFO SAVIANA**

Giudizio comparativo: E' stata presentata domanda ed è stata ammessa una sola candidata il cui curriculum è congruo con il settore scientifico disciplinare, di discreto livello e soddisfa i requisiti richiesti dal bando.

Data, 01/03/2018

Prof. Davide Gatti

Presidente

Prof. Paolo Sfriso

Componente

Dott.ssa Ombretta Viapiana

Segretario





**ALLEGATO A al Verbale 3  
Punteggi**

**- Candidato: GANDOLFO SAVIANA**

<b>Titoli:</b> Specializzazione in reumatologia congruente con il settore scientifico disciplinare Subinvestigator in diversi protocolli di ricerca clinica e trials nazionali ed internazionali in ambito reumatologico Coinvolta in attività clinica continuativa dall'agosto 2017 c/o la clinica di reumatologia dell'azienda sanitaria integrata di Udine Coinvolta in diversi progetti di ricerca clinica in ambito reumatologico come subinvestigator Coinvolta in vari gruppi di ricerca nazionali ed internazionali in ambito di patologie reumatologiche Relatore in convegni e congressi di ambito reumatologico nazionali Premio per contributo scientifico presentato al XII convegno nazionale A.L.CRI nel 2015	<b>punti</b>	<b>35</b>
---------------------------------------------------------------------------------------------------------------------------------------------------------------------------------------------------------------------------------------------------------------------------------------------------------------------------------------------------------------------------------------------------------------------------------------------------------------------------------------------------------------------------------------------------------------------------------------------------------------------------------------------------------------------------------------------------------------------------------------------------	--------------	-----------

<b>Pubblicazioni (riportare gli estremi di ciascuna pubblicazione valutata)</b>		
<i>Gandolfo S, Fabro C, Bulfoni M, Russi S, Quartuccio L, Sansonno DE, Di Loreto C, Cesselli D, De Vita S. Thymic stromal Lymphopoietin (TSLP) Expression is associated with lymphoproliferation and lymphoma in primary Sjogren's syndrome. Arthritis Rheumatol 2017; 69 (suppl 10).</i>	punti	3
<i>Gandolfo S, Quartuccio L, De Vita S. Sjogren's Syndrome-associated lymphoma. In Gerli R (Ed.), Sjogren's syndrome novel insights in pathogenic, clinical and therapeutic aspects, 1st edition. Elsevier (2016), chapter 6.</i>	punti	4
<i>Quartuccio L, Baldini C, Priori R, Bartoloni E, Carubbi F, Alunno A, Gandolfo S, Colafrancesco S, Giacomelli R, Gerli R, Valesini G, Bombardieri S, De Vita S; GRISS Group. Cryoglobulinemia in Sjogren Syndrome: A Disease Subset that Links Higher Systemic Disease Activity, Autoimmunity, and Local B Cell Proliferation in Mucosa-associated Lymphoid Tissue. J Rheumatol. 2017 Aug;44(8):1179-1183. doi: 10.3899/jrheum.161465.</i>	punti	4
<i>Quartuccio L, Isola M, Baldini C, Priori R, Bartoloni E, Carubbi F, Gregoraci G, Gandolfo S, Salvin S, Luciano N, Minniti A, Alunno A, Giacomelli R, Gerli R, Valesini G, Bombardieri S, De Vita S. Clinical and biological differences between cryoglobulinaemic and hypergammaglobulinaemic purpura in primary Sjogren's syndrome: results of a large multicentre study. Scand J Rheumatol. 2015;44(1):36-41. doi: 10.3109/03009742.2014.923931.</i>	punti	4
<i>De Vita S, Quartuccio L, Seror R, Salvin S, Ravaud P, Fabris M, Nocturne G, Gandolfo S, Isola M, Mariette X. Efficacy and safety of belimumab given for 12 months in primary Sjogren's syndrome: the BELISS open-label phase II study. Rheumatology (Oxford). 2015 Dec;54(12):2249-56. doi: 10.1093/rheumatology/kev257.</i>	punti	5
<i>Quartuccio L, Mavragani CP, Nezos A, Gandolfo S, Tzioufas AG, De Vita S. Type I interferon signature may influence the effect of belimumab on immunoglobulin levels, including rheumatoid factor in Sjogren's syndrome. Clin Exp Rheumatol. 2017 Jul-Aug;35(4):719-720.</i>	punti	4
<i>Quartuccio L, Salvin S, Corazza L, Gandolfo S, Fabris M, De Vita S. Efficacy of belimumab and targeting of rheumatoid factor-positive B-cell expansion in Sjogren's syndrome: follow-up after the end of the phase II open-label BELISS study. Clin Exp Rheumatol. 2016 Mar-Apr;34(2):311-4.</i>	punti	4
<i>Gandolfo S, Quartuccio L, Zuliani F, Sacco S, De Vita S. Efficacia di micofenolato mofetile nel trattamento della glomerulo nefrite crioglobulinemica associata alla sindrome di sjogren resistente al rituximab. Reumatismo 2016, vol 68:547.</i>	punti	3
<i>Giacomelli R, Afeltra A, Alunno A, Baldini C, Bartoloni-Bocci E, Berardicurti O, Carubbi F, Cauli A, Cervera R, Ciccia F, Cipriani P, Conti F, De Vita S, Di Benedetto P, Doria A, Drosos AA, Favalli EG, Gandolfo S, Gatto M, Gremiale RD, Liakouli V, Lories R, Lubrano E, Lunardi C, Margiotta DPE, Massaro L, Meroni P, Minniti A, Navarini L, Pendolino M, Perosa F, Pers JO, Prete M, Priori R, Puppo F, Quartuccio L, Ruffatti A, Ruscitti P, Russo B, Sarzi-Puttini P, Shoenfeld Y, Somarakis GA, Spinelli FR, Tinazzi E, Triolo G, Ursini F, Valentini G, Valesini G, Vettori S, Vitali C, Tzioufas AG. International consensus: What else can we do to improve diagnosis and therapeutic strategies in patients affected by autoimmune rheumatic diseases (rheumatoid arthritis, spondyloarthritides, systemic sclerosis, systemic lupus erythematosus, antiphospholipid syndrome and Sjogren's syndrome)? The unmet needs and the clinical grey zone in autoimmune disease management. Autoimmun Rev. 2017 Sep;16(9):911-924. doi: 10.1016/j.autrev.2017.07.012.</i>	punti	5
<i>Quartuccio L, Baldini C, Bartoloni E, Priori R, Carubbi F, Alunno A, Gandolfo S, Gattamelata A, Giacomelli R, Gerli R, Valesini G, Bombardieri S, De Vita S; GRISS Group (Gruppo di Ricerca Italiano sulla Sindrome di Sjogren). Correlation between ESSDAI and ClinESSDAI in a real-life cohort of patients with Sjogren's syndrome. Clin Exp Rheumatol. 2017 May-Jun;35(3):546-547.</i>	punti	4
<i>Merelli M, Quartuccio L, Bassetti M, Pecori D, Gandolfo S, Avellini C, De Vita S. Efficacy of intravenous cyclosporine in a case of cytophagic histiocytic panniculitis complicated by haemophagocytic syndrome after visceral leishmania infection. Clin Exp Rheumatol. 2015 Nov-Dec;33(6):906-9.</i>	punti	4
<b>Totale pubblicazioni</b>	<b>punti</b>	<b>44</b>

<b>Adeguata conoscenza lingua straniera</b>	<b>SI</b>	
<b>TOTALE</b>	<b>PUNTI</b>	<b>79</b>

Udine, 09-04-2018

Prof. GATTI DAVIDE

Prof. SFRISO PAOLO

Dott.ssa VIAPIANA OMBRETTA

Presidente

Componente

Segretario

